

HEKA S⁺

Nordisk DNA - designet for deg





HEKA

Designet i Danmark
Nøyaktig utviklet for deg

Heka S+ Black Edition med svarte glassflater.



Heka S⁺ - designet for dine behov

Design og produksjon av uniter ligger i vårt DNA. Vi er spesialister på uniter - det er dette vi driver med, og vi er stolte av det. Vi er ydmyke overfor den viktige rollen utstyret vårt har i din praksis hver dag.

Vi streber etter å skape trygghet og komfort for deg, teamet ditt og pasientene dine. Alt dette gjenspeiles i vår design, der det kliniske aspektet blir mer neddempet gjennom å skape et stilfullt møbel. Dette er tydelig i utformingen av Heka S⁺, med rene linjer og glassflater med integrert display.

Hver Heka-unit er produsert individuelt for å passe de unike preferansene og behovene du og ditt team har. Dette gir deg optimale muligheter for enkelt og ergonomisk arbeid, der Heka S⁺ veileder deg gjennom behandlinger - både automatisk og individuelt.


Heka S⁺ tar også opp mindre plass, noe som gir deg flere valgmuligheter og frihet til å utforme praksisen slik du vil ha den - og samtidig gi rom for flere uniter på færre kvadratmeter i bedriften din.

Jobbtilfredshet hver dag - i generasjoner



Fra én generasjonen til den neste - Det gjør oss stolte når vi ser at valget av Heka-utstyr fortsetter fra en generasjon til den neste. Dette er mulig fordi vi kontinuerlig oppdaterer utstyret og introduserer nye alternativer og instrumenter. Dette sikrer at du får den nyeste utviklingen, de beste funksjonene og den høyeste standarden, samt en oppdatert unit som vil vare i mange år. Våre produkter kjennetegnes av lang levetid, noe som også bidrar i vårt mål om å redusere miljøpåvirkningen.

Vi elsker jobben vår og går hele veien for å gi deg det perfekte produktet. Vi har brukt tid på hver eneste detalj i Heka S*, fordi vi vet at du ønsker å ha glede av den i mange år fremover. For eksempel maskineres instrumentbrettet og toppen av konsollen fra et helt stykke aluminium, og monteres deretter med en glassplate. Dette gir den mest hygieniske overflaten som er tilgjengelig, samtidig som displayet og tastene integreres. Dette er dyrere og vanskeligere, men vi mener det er avgjørende for totalopplevelsen.





Heka S+ gir topp ergonomiske arbeidsforhold

Alt er der det skal være - og alt er logisk

Heka S+ har en rekke programmerbare personlige innstillinger som støtter dine ulike behandlinger og prosesser gjennom hele arbeidsdagen, slik at de utføres enkelt og med minimal belastning for deg og teamet ditt. Behandlingsflyten er intakt gjennom hele behandlingen, og du kan enkelt bytte til den innstillingen du ønsker via fotkontrollen uten å flytte fokus bort fra behandlingen og pasientens munn.

Noen velger å kombinere uniten og pasientstolen i én låst tannpleieenhet. Ulempen med dette er imidlertid at du ikke fritt kan designe praksisen din og plassere uniten og pasientstolen individuelt i forhold til hverandre.

Med Heka S+ er ikke uniten og pasientstolen låst sammen. Du har full frihet til å skape akkurat de arbeidsomgivelsene som dekker dine behov - uten å måtte inngå kompromisser. Vi er sikre på at du og teamet ditt vil sette pris på friheten Heka S+ gir dere i det daglige arbeidet, med en 180 graders arbeidsplass rundt pasienten.

Når du designer behandlingsrommet ditt, er det enkelt å plassere Heka S+ slik at pasienten kan sette seg rett ned uten å måtte gå rundt uniten først. En liten detalj med stor betydning.

Den smale utformingen av instrumentbrettet er en av de viktigste forutsetningene for å oppnå de mest ergonomiske arbeidsstillingene rundt pasienten uten unødig løfting av albue og skuldre.



Heka ID gir helt nye fleksible alternativer

Vi har alltid deg og dine behov i tankene når vi utvikler produktene våre. Med et Heka ID-kort kan du opprettholde arbeidsflyten du er vant til uten å måtte tenke på det. Hvis praksisen din har flere rom med flere tannleger, eller hvis det utføres mange forskjellige behandlinger, er et Heka ID-kort en smart løsning.

Vi har plassert det kontaktløse punktet midt på instrumentbrettet, slik at det er enkelt å bruke både for deg og assistenten din. Du kan ha flere ulike behandlinger på Heka ID-kort, slik at det er enkelt å endre innstillingene til en spesifikk behandling.



Balanseoppheget er et viktig element for å gi deg en ergonomisk arbeidsflyt. Hvert instrument kalibreres individuelt, der fjæren nøyaktig nøytraliserer vekten av instrumentet ved pasientens munn - uten å trekke tilbake.

Dette hjelper Heka S⁺ med å holde instrumentet uten å hindre bevegelsesfriheten din. Dermed kan du arbeide med høy presisjon, med minimal belastning på håndleddet og underarmen.

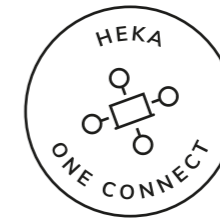
Tilbakemeldingene vi mottar, er at våre produkter skaper en ergonomisk praktisk og løsning fordi vår unit enkelt kan tilpasses og støtte dine mange ulike arbeidsstillinger gjennom en travelt arbeidsdag - og ofte uten at du trenger å tenke på det.




Fullt fokus på pasienten

Vi kjenner alle til den daglige situasjonen der du ønsker å fokusere på pasientens munn, men blir tvunget til å se et annet sted for å kontrollere instrumentinnstillinger - som oftest for å se enkel informasjon om instrumentsprøyten. Heka S⁺ projiserer sprayforvalget på pasientservietten, slik at du kjapt kan lese av innstillingen i det perifere synsfeltet. Dette reduserer belastningen på nakke og øyne betraktelig.

På Heka S⁺ har vi plassert all instrumentinformasjon sentralt på instrumentbrettet, slik at både du og assistenten enkelt kan få oversikt over innstillingene. Skjermen kan betjenes med berøring, og vi har sørget for at nødvendige funksjoner kan endres via fotkontrollen for å minimere berøring av instrumentbrettet.



Displayvisningen med situasjonsbetenget visning, vist her med lavhastighetsinstrumentet - mikromotor.



Et typisk problem er at for mye informasjon på skjermen raskt blir uoversiktlig og det derfor tar lengre tid å fokusere på den enkelte informasjonen. Med Heka One Connect har vi derfor gjort det mulig for deg å velge hvilken informasjon som skal vises i enhver situasjon, slik at du enkelt kan få oversikt. Vi mener at det skal være enkelt å velge informasjonen som skal være synlig i selektiv visning.

Få oversikt med et raskt blick

Vår avanserte motorstyring gjør det mulig å kontrollere alle parametere som moment, rotasjonsretning, rotasjons hastighet samt blåsing, sprøytevalg, steril vannstrøm og funksjoner som Auto Reverse og Auto Forward.

For å gjøre det enkelt og presist å oppnå ønsket hastighet, kan du stille inn maks/min i arbeidsområdet du ønsker å justere hastigheten for via fotkontrollen. På denne måten kan du sikre at du f.eks. ikke vil overskride maksimumsraten for pågående behandling.

Via berøringsskjermen og tastene på dashbordet kan du endre eller justere gjeldende innstillinger

Med Heka One Connect kan du stille inn og tilpasse Heka S⁺-enheten din slik at den passer til arbeidsdagen din - og det er også enkelt å hente ut data hvis du trenger en oversikt over behandlingsinformasjonen.

En smart funksjon er at med valgt sprayvann på turbinen eller motorinstrumentet, kan både automatisk og mekanisk blåsing velges - slik at du ikke trenger luft fra sprøyteinstrumentet for å tørke eller fjerne væske fra området.

Funksjoner som gjør arbeidsdagen lettere

Heka S* bryggearm har full bevegelse hele veien rundt, slik at du kan velge hvordan instrumentbrettet skal plasseres og hvilken vei bordet skal flyttes fra høyre eller venstre side.

Alle bevegelige ledd i armen til uniten er utstyrt med doble nålelagre. Dette sikrer at det er svært enkelt og komfortabelt å flytte rundt på instrumentbrettet. I tillegg er nålelagrene i Heka S* overdimensjonerte for å sikre at bevegelsen opprettholdes gjennom hele levetiden til Heka S* og samtidig fungerer med millimeternøyaktighet i alle posisjoner, selv med varierende belastning fra brettet, monitoren, røntgen og lys.



Trådløs fotkontroll

Den trådløse fotkontrollen gir mulighet for multifunksjonell håndfri betjening av de viktigste funksjonene gjennom hele behandlingsprosessen. Vi har utviklet tre ulike typer, hver med sine egne alternativer for å tilpasse din måte å arbeide på, samtidig som vi sikrer at bytte mellom flere ulike typer uniter ikke byr på noen utfordringer, noe som gir fleksibilitet til å velge et bestemt behandlingsrom i løpet av en travel arbeidsdag.

En smart funksjon med den runde fotpedalen er at den kan brukes fra alle vinkler, slik at du er sikret den mest ergonomiske arbeidsstillingen, uten å måtte flytte fotpedalen under behandlingen.

Ideelle arbeidsforhold

En avslappet pasient gir deg ideelle arbeidsforhold. Med Heka S* har vi laget en behandlingsstol som passer for hele teamet og pasienten. Du har ideelle arbeidsforhold, enten du sitter eller står. Dette er viktig fordi du vil merke når du har riktig stilling, som passer både kroppen og arbeidet. Samtidig gir den tynne og smale baksiden deg mulighet til å innta den beste stillingen nær pasienten under behandlingen.

Opplevelsen av pasientstolen, materialvalg og farger avrunder den stilfulle, lette designen til Heka S*. Samtidig har vi lagt vekt på funksjonalitet og enkel justering av stolen med en fotstyrt styrespak eller via tastaturet på instrumentbrettet og konsollen.



Løsninger du vil elske

Assistentenhetens fysiske form og størrelse er den viktigste faktoren for å plassere elementet i en stilling der du sitter ergonomisk og unngår å vri ryggen. Jo mindre, jo bedre.

En stor assistentenhet vil alltid hindre deg i å kunne plassere den riktig i forhold til behandlingen og kroppen din. Vi har derfor jobbet for å gjøre assistentenheten svært liten og fleksibel, slik at den gir den beste plasseringen i alle behandlingssituasjoner, både sittende og stående, uten å belaste kroppen under behandlingen.

For situasjoner der du må stoppe den store sugenheten, har vi laget en fotbryter som stopper den med et lett trykk. En løsning som eliminerer unødvendig vridning av ryggen under behandlingen.

Assistentenheten er plassert på en fleksibel teleskoparm som sikrer optimal plassering ved både to- og firehånds behandling. Den gir stor fleksibilitet ved valg av behandlingsrom på en travel dag.



Hygienisk betjening

Funksjonene du bruker oftest er plassert på glassplaten på konsollen og på instrumentbrettet. Vi har fokusert på kun å vise relevante funksjoner avhengig av behandlingssituasjonen, slik at du får oversikt med et raskt blikk. Funksjonene du kan bruke er posisjonering av pasientstolen, automatisk rengjøring av sugesystem, automatisk/manuell glassfylling og skylling av spyttfonteneskåler. Det er også mulig å endre væskestrømmen med sterile vannsystemer.

Av hensyn til din sikkerhet har vi lagt til informasjon på displayet på instrumentbrettet, som raskt og enkelt forteller deg om uniten trenger din hjelp.





Dokumenter arbeidet ditt

Med Heka S* er det enkelt å dokumentere arbeidet ditt, noe som er en fordel for deg og beroliger pasienten med hensyn til behandlingen.

Heka S* kan leveres med flere forskjellige modeller av intra-oralt kamera som kan kobles til behandlingsrommets PC, og bildet kan vises på en 22" skjerm på uniten. Alternativt er det også mulig å montere en iPad-/nettbrettholder på instrumentbrettet for visning, f.eks. av røntgenbilder.

For å sikre en enkel og rask multimedialøsning er både kameraet og skjermen koblet til din eksisterende løsning på tannlegekontoret, og du er ikke låst til et alt-i-ett-system uten frihet til å velge det beste for din praksis. Det betyr mindre investeringsutgifter, og du har det samme systemet i alle behandlingsrom, uavhengig av type unit.



Et perfekt behandlingslys

Et perfekt arbeidslys er en av forutsetningene for å gi pasienten fordelene av din profesjonelle kunnskap når vedkommende skal få behandling. Heka S* har en spesialdesignet LED-arbeidslampe, som gir en perfekt blanding av lysintensitet, fargetemperatur og størrelse på lysfeltet.

Lyshodet er utstyrt med to speil som sikrer et skyggefritt arbeidsområde. Lysarmen har en lengde som gjør det enkelt å lyse opp fra baksiden av pasientens hode for å lyse opp underkjeven.

Lysstyrken kan enkelt forhåndsinnstilles for hver enkelt bruker via Heka One Connect. Du kan for eksempel stille inn automatisk reduksjon av intensiteten ved bruk av lyspolymeriseringslampen, slå den av når pasientstolen er i bevegelse, og hele systemet er klargjort for lys med CAN bus.

Ulike typer arbeidslys er tilgjengelig avhengig av dine behov, og kan også leveres takmontert, noe som gir Heka S+ et svært lett og ryddig design. Hvis du har en lampe du foretrekker, er det naturligvis mulig å installere den på din nye Heka S*.

Prioritering av topp hygiene - sammen med deg

Vi har designet Heka S* med fokus på å sette deg og teamet ditt i stand til å oppfylle de høyeste infeksjonskontrollstandardene ved hjelp av individuelle manuelle og automatiserte prosesser som senere kan dokumentere om de er fullført på en tilfredsstillende måte. Når det gjelder hygiene, skaper dette trygghet for hele teamet og pasientene, samtidig som man unngår unødvendig tidssløsing.

Alle overflater på Heka S* er glatte, og vi har brukt herdet glass på instrumentbrettet og konsolloverflaten, som er den mest hygieniske overflaten på markedet.

Skjerm- og berøringstastene kan naturligvis deaktiveres under rengjøring, noe som gir økt sikkerhet og gjør det enklere å holde overflatene rene.

Aluminiumshåndtakene, instrumentdekselet og spyttfontenen kan enkelt fjernes for rengjøring, og med flere sett av disse kan du enkelt bytte mellom pasientbehandlingene.



Konstruksjonen gjør det mulig å skjule filtre og væsker uten risiko for å støte på elektronikk eller strømforsyningen til Heka S*.



Heka S* kan leveres med automatisk instrumentvannskylning. Dette sikrer at vannsystemet, slange- og instrumentene skylles gjennom og er klare for neste pasient - raskt og enkelt.

Displayet på instrumentbrettet viser status for prosessen, og denne kan dokumenteres via Heka One Connect.


Trykk kort på C-tasten for å starte den automatiske rengjøringsprosessen av sugesystemet, der den individuelle sugeslangen skylles gjennom med rensvæske ved hjelp av vakuum, slik at du raskt er klar for en ny pasient.



Displayet på instrumentbrettet viser om prosessen er fullført på riktig måte. Samtidig har du mulighet til å dokumentere prosessen via Heka One Connect.

Når du behandler pasienten, har du også mulighet til å tilsette rent vann eller rensvæske, f.eks. for å unngå blodkoagulering og blokkerte slanger.

Vi gjør vårt ytterste for å skape løsninger for dine behov, men hvis du trenger noe utenom våre standardalternativer er du alltid velkommen til å kontakte oss, og vi vil finne en løsning sammen med våre partnere. Vi ønsker å arbeide for at du skal ha glede av vår unit i mange år.



Alternativer som gjør Heka S⁺ til din egen

Det finnes mange spennende alternativer og flere vil bli lagt til. Vi har derfor referanser nedenfor, slik at du enkelt kan finne mer informasjon om mulighetene som tilbys av Heka S⁺. Hvis det er et alternativ du mangler, hører vi gjerne fra deg og undersøker om det kan være en løsning som både du og kollegene dine kan dra nytte av.



Sterilt vannsystem

Avtakbare
instrumenslanger

Heka ID-kort



Nettbrettholder



Multimediaskjerm



Røntgenstøtte



Instrument skylning

Automatisk
skyllesystemVannflaskesystem 1
eller 2 l.Automatisk rengjøring
av sugesystem

Ergo sug

Assistentarm montert
på pasientstol


Omgivelseslys



Heka design-arm



Standardarm



USB-strømuttak

Hurtigkobling for vann
og luftSchuko-strømuttak
eksternt

Dobbel skjerm

Heka S⁺ Black edition med svarte glassflater.Heka S⁺ fås med tre forskjellige alternativer for tre individuelle løsninger for spyttfonteneskål, hvorav den ene kan roteres.Pasientstol i horisontal
stillingComfort Shape
Comfort MemoryPolstring som er lett
å ta av

Opptil tre styrespaker

Dobbelleddet
nakkestøtte

Åpen nakkestøtte



Armlene

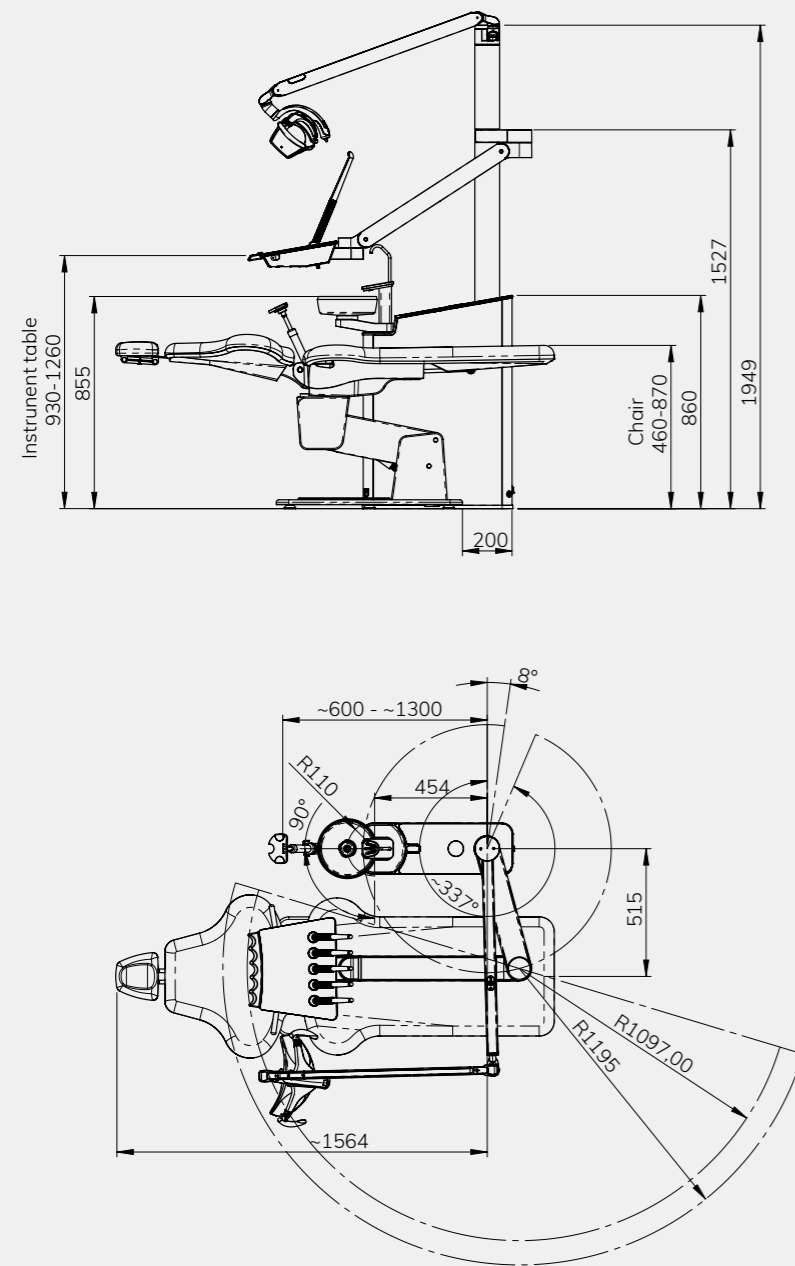


Fotkontrolloppheng

Sammenlegubar
fotstøtte

Heka S+ spesifikasjoner og dimensjoner

Tegningen er basert på Heka S+ med roterende spyttfontene



Med forbehold om tekniske endringer og fargeendringer. Bilder kan vises med ekstrautstyr. Bilder kan vises uten sikkerhetsmerker.

Heka S+

Inkludert i behandlingssenteret ved levering (avhengig av valgte alternativer):

- Kvalitetsunit i aluminium og hærde glass
- Kvalitetsprodukt bygget i aluminium og glass
- Kvalitetsventiler fra Tyskland
- Lakkerte aluminiumsoverflater
- Overflate på konsoll og instrumentbrett i herdet glass med integrerte berøringsknapper
- Instrumentleveringsarm i støpt aluminium
- Store doble nålelagre i konsoll, mellomarm og instrumentbrett
- Instrumentarm med 330° rotasjon gir både høyre- og venstrehendt betjening
- Instrumentarm med dobbel fjærstøttet høydejustering
- Justerbar innstilling av ledd og høydejusterbar instrumentarm
- Ergonomisk lys
- Individuelt balanserte instrumenter
- Valgfritt instrumentbrett for fem eller seks instrumenter
- Hygienisk, integrert berøringspanel i glassoverflaten på konsollen og instrumentbrettet
- Integrert display i instrumentbrettet
- Hygienisk, autoklaverbar instrumentstøtte
- Avtakbare, autoklaverbare håndtak på instrumentbrettet
- Returluftfilter
- Avtakbar spyttfontene av glass
- Selektivt sug (stort og lite) på en multifleksibel teleskopisk assistentarm

Tilleggsutstyr og alternativer:

- Instrumentslanger med hurtigkobling

Turbin:

- Multifleks høyhastighets fiberoptisk uttak
- alternativ for variabel turbinkontroll

Mikromotorer:

- Bien Air MX2 med eller uten iOptima-kontroll 100-40 000 o/min. (opptil 2 stk.)
- Bien Air, MCX, 1000-40 000 o/min. (opptil 3 stk.)
- Bien Air MX-I 100-40 000 o/min. autoventilert, for implantologi og kirurgi

Sprøyter:

- UNIC, 3:1
- Luzzani, 3:1
- Luzzani 6:1 med oppvarming
- Luzzani, 7:1 med oppvarming og lys

Scalere:

- Newtron med/uten LED
- W&H med LED
- EMS «No Pain» med/uten LED
- NSK Varios med/uten LED
- EMS Airflow: innebygd versjon

Herdelampe:

- UNIC (Bluedent Express)
- Starlight Sler (med knappe- eller fotkontrollaktivering)
- Acteon MiniLED (med knappe- eller fotkontrollaktivering)

Intraorale kameraer:

- Sopro 617 eller 717
- Dürr VistaCam iX HD

Instrumentarm- og instrumentbrettalternativer:

- Brettstøtte i ulike lengder
- Valgfri støtte for dobbelt brett
- Enkelt eller dobbelt brett
- Beskyttelsesfolie for brett (autoklaverbar)

Monitor:

- 22" skjerm montert på lampestøtte med fleksibel arm
- iPad-/nettbrettholder på instrumentbrett

Vann og vannbehandling:

- Vanndekontaminering med eller uten luftspalte
- Intern vannflaske - 1 liter
- Ekstern vannflaske - 2 liter
- Automatisk instrumentskylling
- Steril vannpumpe
- Automatisk rengjøringsystem for sugesystem

Drenering:

- Dürr spyttfonteneventil
- Metasys spyttfonteneventil
- Dürr kombisutskiller amalgamutskiller
- Metasys amalgamutskiller
- Metasys-utskiller for luft og vann

Konsoll:

- Integrert, roterende eller uten spyttfontene
- Flerfarget LED i konsollen og spyttfontenen

- Varmtvannsbereider for koppylling
- Varmtvannsbereider for koppylling og instrumenter
- Hurtigkobling for sug
- Hurtigkobling for vann og luft
- 230 V Schuko-strømuttak
- Røntgenstøtte
- USB-uttak
- Ergo sugestopp

Arbeidslamper og rombelysning:

- Faro Maia LED-arbeidslampe 35 000 Lux, 5000 K med standardarm
- Faro Alya LED arbeidslampe 50 000 Lux, 5000 K med sensor, med standardarm
- Faro Alya arbeidslampe 50 000 Lux, 5000 K med Heka Design-arm
- FARO Alya LED med Heka Design-arm og innebygd THEIATECH
- Faro Siderea LED-rombelysning

Røntgen:

- X-Mind røntgen D/C: UNIC-versjon

Instrumenter på assistentarm:

- UNIC 3:1
- Luzzani 3:1
- Herdelampe med knappeaktivering
- Valgfri montering av assistentarm på stol

Fotkontroll:

- Ergonomisk rund (trådløs)
- Rund variabel (trådløs)
- Universal variabel (trådløs)

UnicLine pasientstol:

- To elektriske motorer
- Løftekapasitet testet opptil 220 kg (med gulvmontering)
- Høye løft for stående behandling
- Horisontal posisjon tilgjengelig
- Dobbeltleddet hodestøtte
- Én styrespak (opptil tre styrespaker er mulig)
- Stor nakkestøtte med hull
- Armlene - høyre og/eller venstre, roterende
- Fotstøtte, sammenleggbar
- Oppheng for fotkontroll

Polstring:

- Comfort Shape (Standard)
- Comfort Memory

Se tilgjengelige polstringsfarger på www.heka-dental.dk

Vi tar ansvar for å sikre best mulig pleie for deg

Våre spesialister er alltid tilgjengelig for å løse dine problemer.

Hos Heka Dental og våre dedikerte partnere vet vi hvor viktig det er for din praksis at du har den høyeste oppetiden på dine behandlingssenheter. Derfor inngår vi aldri kompromisser når det gjelder valg av materialer når vi bygger din tannpleieenhet, og vi er bevist å være blant de beste på markedet når det gjelder lang levetid og pålitelighet.

Hvis det skulle oppstå et problem, har vi alltid et nettverk av teknikere tilgjengelig, som kan besøke din praksis for å sikre at du er i gang igjen etter kort tid, og fortsette å skape verdi for virksomheten din. Med lokale reservedelslagre i Europa og oversjøiske markeder kan vi alltid levere raskt.



Vi tenker på de neste generasjonene

- Heka Dental bidrar til å minimere miljøpåvirkningen, siden denne reduseres takket være den lange levetiden til produktene våre.
- Vi bruker aluminium som har en levetid som svært få metaller kan matche, og vi bruker også gjenvinnbar aluminium.
- Vi jobber kontinuerlig med våre leverandører for å redusere energibehovet i vår produksjonsprosess ved å finne bedre alternativer for transport, og spesielt i vår utvikling og design jobber vi med løsninger for å sikre at våre produkter i større grad kan gjenbrukes.



Heka Dental A/S
Baldershøj 38
2635 Ishøj
Danmark
Tlf.: +45 43 32 09 90
E-post: info@heka-dental.dk
heka-dental.dk



Nettsted



Facebook



LinkedIn



Instagram